



Balteschwiler

Mieux vivre avec du bois.

Version 04.25

Bestseller **Lambris et panneaux**

**Notre gamme de produits en stock
pour les plafonds et les murs en :**

Épicéa nordique
Ignite



La maison Balteschwiler SA

La société Balteschwiler SA est **votre partenaire** en Suisse pour **des solutions en bois astucieuses & fiables**. Le portefeuille d'offres comprend les domaines de produits suivants:

- **Systèmes de façades**
- **Panneaux, y compris usinage et travaux ultérieurs**
- **Systèmes de plafonds**
- **Systèmes de terrasses**
- **Aménagement intérieur en bois**

Grâce à son infrastructure performante pour l'assemblage de panneaux en bois massif, le rabotage et le traitement de surface, ainsi que pour le commerce et la logistique, Balteschwiler SA peut vous proposer à tout moment des **systèmes de produits innovants** et des **prestations de service variées, fiables et flexibles**.

L'histoire de Balteschwiler SA

Fondée en 1791 par Blasius Balteschwiler, l'entreprise est passée par toutes les étapes de la scierie locale à la société de production et de commerce agissant à l'international. Le fondateur de l'entreprise qui s'est illustré en tant que constructeur de ponts, entre autres à Stein-Säckingen avec le plus long pont en bois couvert d'Europe, serait émerveillé s'il pouvait voir ce qui existe aujourd'hui à Laufenburg: environ 100 collaborateurs fabriquent des produits en bois sur des installations à la pointe de la modernité et contribuent au succès de la clientèle avec des services flexibles et fiables.

Le centre d'usinage du bois

Le centre d'usinage du bois axé sur les besoins de la construction en bois moderne est spécialisé dans l'usinage de panneaux en bois massif de grand format. Ses prestations de service facilitent le déroulement des projets et vous donnent la certitude que les panneaux arriveront à destination au bon moment et dans la qualité requise.

Aperçu de nos prestations:

- Usinage CNC: avec notre équipe expérimentée et les installations d'usinage CNC, nous relevons tous les défis de l'usinage des panneaux, d'une découpe angulaire à l'usinage complexe de formes libres sur 5 axes. Les trois lignes d'usinage CNC conçues pour l'usinage de panneaux de grand format permettent d'usiner des panneaux pouvant atteindre 72 m de long, 3,8 m de large et 1,2 m d'épaisseur.
- Aide lors de la planification: nous vous apportons un soutien axé sur les solutions lors de la réalisation de vos projets.

- Nous vous conseillons lors du choix des matériaux et de la réalisation technique de votre construction. Nous pouvons aussi nous charger du prédimensionnement et des études statiques nécessaires.
- Traitement des surfaces & fabrication de produits semi-finis (par exemple cages d'ascenseur): après l'usinage, les panneaux peuvent être soumis à des travaux de finition, par exemple par l'application d'une couche de protection et de peinture ou le montage de plaques de plâtre renforcées de fibres. De plus, nous fabriquons pour vous dans notre usine des unités de système complètes telles que des cages d'ascenseur et des modules de pièces et vous les livrons dans les délais impartis sur votre chantier.
- Entrepôt & logistique y compris livraisons juste à temps: nous pouvons découper des panneaux de bois grand format tels que des panneaux Kerto, bois lamellé-croisé, Bau-Buche et des panneaux 3 plis directement à partir de notre entrepôt de Laufenburg. Sur demande, nous planifions la livraison juste à temps pour vous sur le chantier. Pour ce faire, nous stockons temporairement certaines parties de vos commandes chez nous dans le cas de grandes commandes. De cette manière, un montage et un posttraitement rationnels peuvent être garantis sur le chantier.

Raboterie & finitions

Notre raboterie est non seulement l'une des plus grandes, mais aussi l'une des plus expérimentées de Suisse. Les produits de rabotage, les lambris et les bardages de façade sont fabriqués sur trois installations. Tous les rabots disposent de neuf arbres ou plus ainsi que de dispositifs de ponçage modernes. Différentes finitions, de «brut de sciage» à «micro-rainuré» et «raboté/poncé» en passant par «brossé», peuvent être réalisées.

Trois installations industrielles modernes sont disponibles pour les traitements de protection du bois et finitions en couleur. Des systèmes à base d'eau, à base d'huile et des systèmes hybrides peuvent être mis en œuvre.

Entrepôt & logistique

Notre centre moderne de stockage et de logistique complète notre offre de prestations de service. Il a été construit en 2016 et a ouvert de nouvelles possibilités en termes de disponibilité et de service de livraison: sur une surface totale de plus de 60 000 m², environ 12 000 articles sont disponibles en stock et permettent de réaliser des livraisons juste à temps pour des projets de construction de toutes tailles.

Lambris et panneaux

Table des matières

2	La maison Balteschwiler SA
3	Table des matières
5	Certifications du bois
6	Aperçu des profils
8	Lambris et panneaux
9	Lambris Cristal-UV
11	Lambris Polaris
15	Lambris Trend
17	Lambris blanc pur
19	Lambris Rustico
22	Lambris non traités
32	Panneaux Big Size
36	Ignite
38	Traitement de surface

Déclaration

Origine du bois & lieux de production :

Code du pays	Pays
CH	Suisse
DE	Allemagne
FIN	Finlande
EU	Europe



Le bois est la nature

Certifications du bois

Le bois est l'un des matériaux de construction les plus répandus qui existe. Éprouvé depuis des siècles et conforté par de nombreuses expériences, le bois vit actuellement une véritable renaissance dans de nombreux secteurs de la construction.

Naturellement certifié

Il est important d'utiliser à bon escient les qualités individuelles du bois et des différentes essences de bois dans les applications constructives. Pour un résultat optimal, nous vous livrons les matières brutes choisies d'excellente origine. Les bois proviennent soit de la foresterie locale, soit de forêts majoritairement certifiées FSC et/ou PEFC.

Les produits issus de forêts suisses portent le **Label Bois Suisse** et constituent le meilleur choix, tant sur le plan écologique qu'économique. Le bois suisse est la matière naturelle et renouvelable de notre pays. Le Label Bois Suisse est le signe fiable d'un bois d'origine suisse, d'une création de valeur totale en Suisse - et d'une utilisation responsable et durable du bois et de la forêt.

Le **PEFC** (Programme for the Endorsement of Forest Certification) est un label internationalement reconnu pour la gestion durable des forêts.

Le PEFC se distingue par des normes écologiques, économiques et sociales élevées, qui sont contrôlées par des certificateurs indépendants.

Le label PEFC donne aux consommateurs l'assurance que les produits du bois qu'ils achètent proviennent d'une sylviculture responsable sur le plan environnemental et social. Mais ce n'est pas tout, de la forêt certifiée, en passant par les opérations de transformation du bois, jusqu'au produit final en rayon, le PEFC garantit une chaîne de transformation parfaitement traçable.


Le logo du Forest Stewardship Council (**FSC**®) distingue les produits en bois provenant de forêts gérées de manière exemplaire. La gestion des forêts s'oriente en fonction des directives très strictes du FSC® en matière de protection de l'environnement et prend en compte les modèles sociaux et économiques. Les entreprises forestières certifiées doivent se soumettre à un contrôle et à une évaluation indépendante attestant de la conformité de la gestion aux standards du FSC®.

Le FSC® est une organisation internationale d'utilité publique dans laquelle les associations écologiques, les organisations sociales, les entreprises forestières modernes et les entreprises de la chaîne du traitement du bois travaillent ensemble avec comme objectif d'améliorer la gestion des forêts au plan mondial.

Les directives du FSC® sont respectées à tous les stades du traitement. Le FSC® a uniquement une influence sur la production et la transformation écologique du bois. Il n'a en revanche aucune influence sur la qualité du bois des produits livrés. La qualité est perçue et influencée par les différents contrôles à la réception.

Seuls les produits avec le logo FSC® sont certifiés selon les lignes directrices du FSC®.

Prière de tenir compte des indications sur la provenance et des certifications mentionnées dans nos prospectus.



La marque de la
gestion forestière
responsable



Les certificats présentés dans ce catalogue (surtout FSC®, PEFC et Label Bois Suisse) sont uniquement valables pour les produits distribués directement par Balteschwiler SA au client final.

Systemes de façades

Aperçu des profils

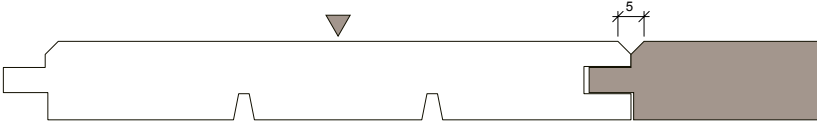
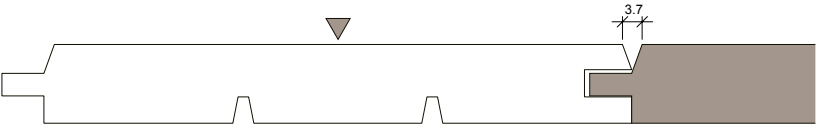
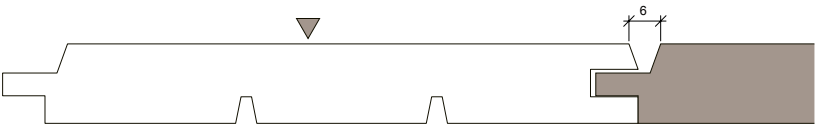
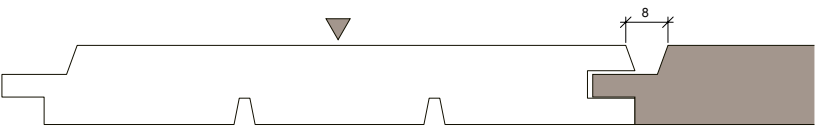
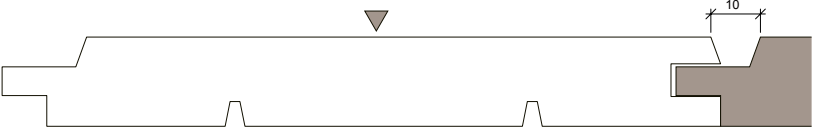
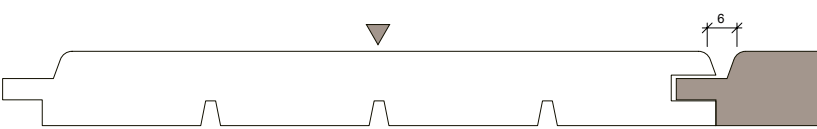
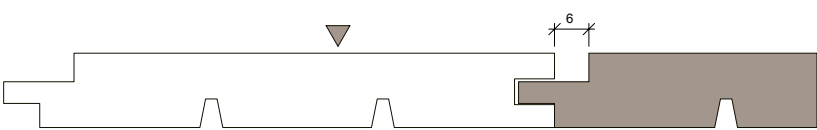

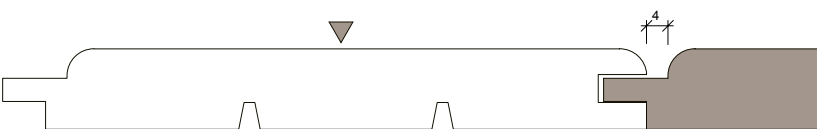
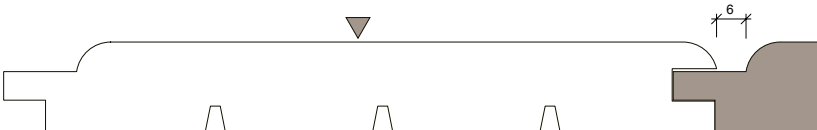



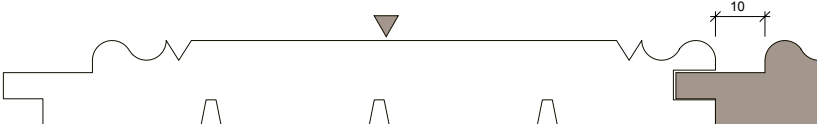




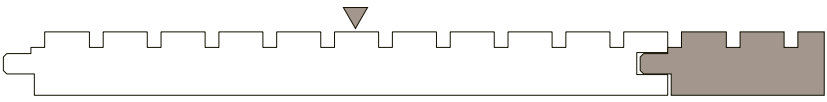
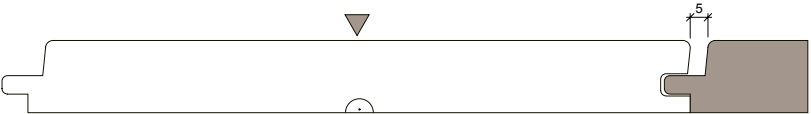
Schéma du profil	Désignation	N° VSH
	Chanfrein normal	Nr. 11
	Chanfrein en V	Nr. 12
	Joint large, canadien	Nr. 21
	Joint large, canadien	Nr. 21
	Joint large, canadien	Nr. 21
	Joint large, canadien - Moderne	Nr. 21
	Rainure apparente droite	Nr. 22
	Rainure apparente Big Size	Nr. 22
	Profil arrondi	Nr. 26
	Profil arrondi	Nr. 26

Schéma du profil	Désignation	N° VSH.
	Plancher rainé-crêté	Nr. 41b
	Big Size	Nr. 41a
	Big Size 4S (rainé-crêté sur 4 côtés)	Nr. 41a
	Mouchette	Nr. 52
	Planches parallèles arrondies	Nr. 61
	Planches parallèles chanfreinées	Nr. 61
	Planches parallèles chanfreinées et rainurées	Nr. 61N
	Double chanfrein	BL
	Big Size Multiline	BL
	Rainure apparente Ignite	Profil spécial

Lambris et panneaux

Les produits de rabotage du leader suisse

Spécialiste des articles de raboterie - depuis 1934

Depuis plus de 88 ans, nous fabriquons à Laufenburg des produits de raboterie avec beaucoup de passion et de savoir-faire. Notre usine de rabotage est ainsi l'une des plus expérimentées et des plus grandes de Suisse. Chaque année, plus de 500'000 m² de produits de rabotage, de lambris et de bardage de façade sont produits sur trois installations. Tous les rabots disposent de neuf arbres ou plus ainsi que de dispositifs de ponçage modernes. Grâce à nos grandes capacités de stockage, nous pouvons toujours garantir une grande disponibilité des produits.

Grande diversité de lambris et de panneaux

Pour nos lambris, nous utilisons majoritairement du bois d'épicéa nordique à croissance lente. Mais l'épicéa, le sapin, le mélèze ou le douglas locaux constituent également une alternative intéressante en fonction des goûts et de l'utilisation. Pour les panneaux en trois plis, nous utilisons non seulement l'épicéa nordique, mais aussi le mélèze ou le sapin locaux. Nos produits répondent à tous les besoins, non seulement grâce à la diversité des essences, mais aussi grâce aux différents profils, dimensions et structures de surface, du brossé au raboté et poncé en passant par la structure fine.

La meilleure surface sur le marché

Plus de 70 pourcent des produits de rabotage fabriqués quittent notre raboterie de Laufenburg avec des finitions de haute qualité. Les différentes lasures et couleurs que nous utilisons sont des traitements à pores ouverts avec une résistance particulièrement élevée aux UV. Nos produits de marque très appréciés Polaris, Trend, Cristal UV et Reinweiss constituent depuis des années les produits de référence sur le marché. Apprenez-en plus sur les possibilités de traitement de surface chez Balteschwiler SA dans la deuxième partie de la brochure.

Avantages des lambris et des panneaux

Le bois régule le climat intérieur : le bois est l'un des rares matériaux de construction naturels à pouvoir absorber la vapeur d'eau de son environnement ou à la restituer à un environnement plus sec. Grâce à cette propriété hygroscopique, les différences d'humidité dans une pièce sont très bien équilibrées et agréables. Dans le cas de lambris ou de panneaux traités, il est donc important que la peinture soit perméable à la diffusion, de sorte que cette fonction naturelle du bois ne soit pas entravée.

Les lambris et les panneaux en bois apportent de la chaleur : le bois a un effet apaisant et intime. La faible conductivité thermique du bois fait que les surfaces en bois sont chaudes sur notre peau, alors que d'autres matériaux, comme le béton, sont perçus comme froids. C'est pourquoi nous trouvons les intérieurs dans lesquels des lambris ou des panneaux de bois ont été installés particulièrement chauds. Les lambris et les panneaux en bois créent donc un climat intérieur confortable et agréable.

Les lambris et les panneaux en bois améliorent l'acoustique des pièces : un revêtement mural ou un revêtement de plafond en bois permet d'améliorer sensiblement l'acoustique, en particulier dans les grandes pièces, car la texture de leur surface diffuse le son dans la pièce.

Les lambris et les panneaux en bois offrent un aspect naturel et beau : un aménagement intérieur en bois confère à chaque pièce un aspect beau et naturel. Grâce à la structure individuelle du bois, chaque revêtement de mur ou de plafond devient une pièce unique et stylée.

Le lambris adapté à votre projet ?

Souhaitez-vous acheter des produits de rabotage de qualité supérieure du leader du marché suisse pour votre projet d'aménagement intérieur ? Ou profiter de notre savoir-faire unique en Europe pour un revêtement de mur ou de plafond avec traitement final en couleur ? N'hésitez pas à nous contacter.



Épicéa nordique Cristal-UV, profil arrondi, 15 x 112 mm

Profil : profil arrondi

Essence : épicéa nordique

Qualité : N2 (A*), triage de qualité suisse, H 11 % +/- 2 %

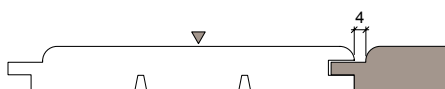
Surface : rabotée, poncée

Traitement : Cristal-UV, transparent, avec protection UV, 2 couches avec ponçage intermédiaire

Dimension : 15 x 112 mm (rainure visible 4.0 mm)

Longueurs : 3.00 – 6.00 m

Pièces par botte/paquet : 6/252



VSH- Profil: Nr. 26

Remarque : autres profils, dimensions, surfaces et essences de bois sur demande.

* Les produits de rabotage de qualité N2 sont des produits de rebut (A), Disponibilité uniquement dans la limite des stocks disponibles.

Déclaration : Lieu de production : CH / Origine du bois : FIN





Épicéa nordique Cristal-UV, joint large canadien, 15 x 112 mm

Profil : joint large, canadien

Essence : épicéa nordique

Qualité : N2 (A*), triage de qualité suisse, H 11 % +/- 2 %

Surface : rabotée, poncée

Traitement : Cristal-UV, transparent, avec protection UV, 2 couches avec ponçage intermédiaire

Dimension : 15 x 112 mm (rainure visible 6.0 mm)

Longueurs : 3.00 – 6.00 m

Pièces par botte/paquet : 6/252

Remarque : autres profils, dimensions, surfaces et essences de bois sur demande.

* Les produits de rabotage de qualité N2 sont des produits de rebut (A), Disponibilité uniquement dans la limite des stocks disponibles.



VSH- Profil: Nr. 21

Déclaration : Lieu de production : CH / Origine du bois : FIN



Fin de série,
jusqu'à
épuisement du
stock



Épicéa nordique Polaris, profil arrondi, 13 x 115 mm

Profil : profil arrondi

Essence : épicéa nordique

Qualité : N1, triage de qualité suisse, H 11 % +/- 2 %

Surface : rabotée, poncée

Traitement : Polaris transparent blanc, couvrant à env. 25 %, 2 couches avec ponçage intermédiaire

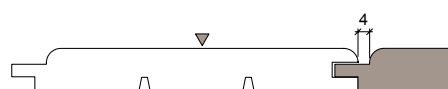
Dimension : 13 x 115 mm (rainure visible 4.0 mm)

Longueurs : 3.00 – 6.00 m

Pièces par botte/paquet : 8/288

Remarque : autres profils, dimensions, surfaces et essences de bois sur demande.

Déclaration : Lieu de production : CH / Origine du bois : FIN



VSH- Profil: Nr. 26





Épicéa nordique Polaris, profil arrondi, 15 x 112 mm

Profil : profil arrondi

Essence : épicéa nordique

Qualité : N1, triage de qualité suisse, H 11 % +/- 2 %

Surface : rabotée, poncée

Traitement : Polaris transparent blanc, couvrant à env. 25 %, 2 couches avec ponçage intermédiaire

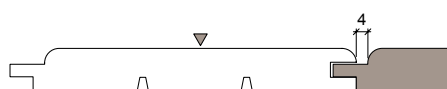
Dimension : 15 x 112 mm (rainure visible 4.0 mm)

Longueurs : 3.00 – 6.00 m

Pièces par botte/paquet : 6/252

Remarque : autres profils, dimensions, surfaces et essences de bois sur demande.

Déclaration : Lieu de production : CH / Origine du bois : FIN



VSH-Profil: Nr. 26





Épicéa nordique Polaris, joint large canadien, 15 x 112 mm

Profil : joint large, canadien

Essence : épicéa nordique

Qualité : N1, triage de qualité suisse, H 11 % +/- 2 %

Surface : rabotée, poncée

Traitement : Polaris transparent blanc, couvrant à env. 25 %, 2 couches avec ponçage intermédiaire

Dimension : 15 x 112 mm (rainure visible 6.0 mm)

Longueurs : 3.00 – 6.00 m

Pièces par botte/paquet : 6/252



VSH- Profil: Nr. 21

Remarque : autres profils, dimensions, surfaces et essences de bois sur demande.

Déclaration : Lieu de production : CH / Origine du bois : FIN





Épicéa nordique Polaris, chanfrein en V, 15 x 112 mm

Profil : chanfrein en V

Essence : épicéa nordique

Qualité : N1, triage de qualité suisse, H 11 % +/- 2 %

Surface : rabotée, poncée

Traitement : Polaris transparent blanc, couvrant à env. 25 %, 2 couches avec ponçage intermédiaire

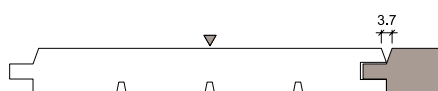
Dimension : 15 x 112 mm (rainure visible 3.7 mm)

Longueurs : 3.00 – 6.00 m

Pièces par botte/paquet : 6/252

Remarque : autres profils, dimensions, surfaces et essences de bois sur demande.

Déclaration : Lieu de production : CH / Origine du bois : FIN



VSH- Profil: Nr. 12



Fin de série,
jusqu'à
épuisement du
stock



Épicéa nordique Trend, profil arrondi, 13 x 115 mm

Profil : profil arrondi

Essence : épicéa nordique

Qualité : N2 (A*), triage de qualité suisse, H 11 % +/- 2 %

Surface : rabotée, poncée

Traitement : Trend, blanc, couvrant à env. 75 %, 2 couches avec ponçage intermédiaire

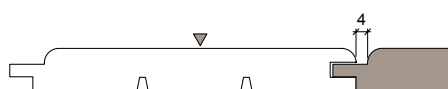
Dimension : 13 x 115 mm (rainure visible 4.0 mm)

Longueurs : 3.00 – 6.00 m

Pièces par botte/paquet : 8/288

Remarque : autres profils, dimensions, surfaces et essences de bois sur demande.

* Les produits de rabotage de qualité N2 sont des produits de rebut (A), Disponibilité uniquement dans la limite des stocks disponibles.



VSH- Profil: Nr. 26

Déclaration : Lieu de production : CH / Origine du bois : FIN





Épicéa nordique **Trend, profil arrondi, 15 x 112 mm**

Profil : profil arrondi

Essence : épicéa nordique

Qualité : N1, triage de qualité suisse, H 11 % +/- 2 %

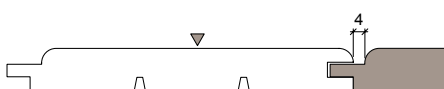
Surface : rabotée, poncée

Traitement : Trend, blanc, couvrant à env. 75 %, 2 couches avec ponçage intermédiaire

Dimension : 15 x 112 mm (rainure visible 4.0 mm)

Longueurs : 3.00 – 6.00 m

Pièces par botte/paquet : 6/252



Remarque : autres profils, dimensions, surfaces et essences de bois sur demande.

VSH-Profil: Nr. 26

Déclaration : Lieu de production : CH / Origine du bois : FIN





Épicéa nordique Blanc pur, profil arrondi, 15 x 112 mm

Profil : profil arrondi

Essence : épicéa nordique

Qualité : N2 (A*), triage de qualité suisse, H 11 % +/- 2 %

Surface : rabotée, poncée

Traitement : Blanc pur, blanc, couvrant, 2 couches avec ponçage intermédiaire

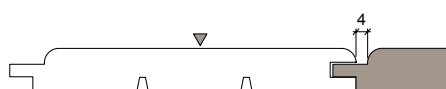
Dimension : 15 x 112 mm (rainure visible 4.0 mm)

Longueurs : 3.00 – 6.00 m

Pièces par botte/paquet : 6/252

Remarque : autres profils, dimensions, surfaces et essences de bois sur demande.

* Les produits de rabotage de qualité N2 sont des produits de rebut (A), Disponibilité uniquement dans la limite des stocks disponibles.



VSH- Profil: Nr. 26

Déclaration : Lieu de production : CH / Origine du bois : FIN





Épicéa nordique Blanc pur, joint large canadien, 15 x 112 mm

Profil : joint large, canadien

Essence : épicéa nordique

Qualité : N1/N2, triage de qualité suisse, H 11 % +/- 2 %

Surface : rabotée, poncée

Traitement : Blanc pur, couvrant,
2 couches avec ponçage intermédiaire

Dimension : 15 x 112 mm (rainure visible 6.0 mm)

Longueurs : 3.00 – 6.00 m

Pièces par botte/paquet : 6/252

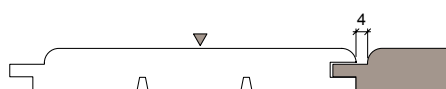


VSH-Profil: Nr. 21

Remarque : autres profils, dimensions, surfaces et essences de bois sur demande.

Déclaration : Lieu de production : CH / Origine du bois : FIN





VSH- Profil: Nr. 26

Épicéa nordique - brossé **Polaris Choco, Rustico, profil arrondi, 15 x 112 mm**

Profil : profil arrondi

Essence : épicéa nordique

Qualité : triage naturel rustique (A*), H 11 % +/- 2 %

Surface : brossée

Traitement : Polaris Choco, semi-transparent, 2 couches avec ponçage intermédiaire

Dimension : 15 x 112 mm (rainure visible 4.0 mm)

Longueurs : 3.00 – 6.00 m

Pièces par botte/paquet : 6/252

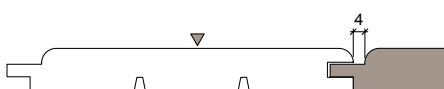
Autres couleurs : Polaris, Trend, Cristal-UV, Polaris Silver, Lightgrey, Darkgrey, Anthrazit, Perlbraun, brut non traité

Remarque : autres profils, dimensions, surfaces et essences de bois sur demande.

* Les produits de qualité Rustico sont des produits de rebut (A), Disponibilité uniquement dans la limite des stocks disponibles.



Déclaration : Lieu de production : CH / Origine du bois : FIN



VSH-Profil: Nr. 26

Épicéa nordique - brossé **Polaris Silver, Rustico, profil arrondi, 15 x 112 mm**

Profil : profil arrondi

Essence : épicéa nordique

Qualité : triage naturel rustique (A*), H 11 % +/- 2 %

Surface : brossée

Traitement : Polaris Silver, semi-transparent,
2 couches avec ponçage intermédiaire

Dimension : 15 x 112 mm (rainure visible 4.0 mm)

Longueurs : 3.00 – 6.00 m

Pièces par botte/paquet : 6/252

Autres couleurs : Polaris, Trend, Cristal-UV, Polaris Choco, Lightgrey, Darkgrey, Anthrazit, Perlbraun, brut non traité

Remarque : autres profils, dimensions, surfaces et essences de bois sur demande.

* Les produits de qualité Rustico sont des produits de rebut (A),
Disponibilité uniquement dans la limite des stocks disponibles.

Déclaration : Lieu de production : CH / Origine du bois : FIN





Épicéa nordique - brossé Darkgrey, Rustico, profil arrondi, 15 x 112 mm

Profil : profil arrondi

Essence : épicéa nordique

Qualité : triage naturel rustique (A*), H 11 % +/- 2 %

Surface : brossée

Traitement : Darkgrey, couvrant, 2 couches avec ponçage intermédiaire

Dimension : 15 x 112 mm (rainure visible 4.0 mm)

Longueurs : 3.00 – 6.00 m

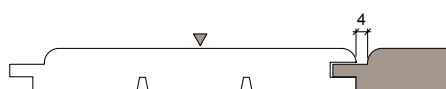
Pièces par botte/paquet : 6/252

Autres couleurs : Polaris, Trend, Cristal-UV, Polaris Choco, Polaris Silver, Lightgrey, Anthrazit, Perlbraun, brut non traité

Remarque : autres profils, dimensions, surfaces et essences de bois sur demande.

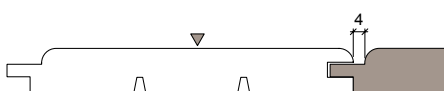
* Les produits de qualité Rustico sont des produits de rebut (A),
Disponibilité uniquement dans la limite des stocks disponibles.

Déclaration : Lieu de production : CH / Origine du bois : FIN



VSH- Profil: Nr. 26





VSH-Profil: Nr. 26

Épicéa nordique Non traité, profil arrondi, 13 x 115 mm

Profil : profil arrondi

Essence : épicéa nordique

Qualité : N1 ou N2 (A*), triage de qualité suisse, H 11 % +/- 2 %

Surface : rabotée, poncée

Traitement : brut non traité

Dimension : 13 x 115 mm (rainure visible 4.0 mm)

Longueurs : 3.00 – 6.00 m

Pièces par botte/paquet : 8/288

Couleurs possibles : Polaris, Trend, Cristal-UV, Polaris Choco, Polaris Silver, Lightgrey, Darkgrey, Anthrazit, Perlgrau. Autres finitions sur demande.

Remarque : autres profils, dimensions, surfaces et essences de bois sur demande.

* Les produits de rabotage de qualité N2 sont des produits de rebut (A),
Disponibilité uniquement dans la limite des stocks disponibles.

Déclaration : Lieu de production : CH / Origine du bois : FIN





Épicéa nordique Non traité, profil arrondi, 15 x 112 mm

Profil : profil arrondi

Essence : épicéa nordique

Qualité : N1 ou N2 (A*), triage de qualité suisse, H 11 % +/- 2 %

Surface : rabotée, poncée

Traitement : brut non traité

Dimension : 15 x 112 mm (rainure visible 4.0 mm)

Longueurs : 3.00 – 6.00 m

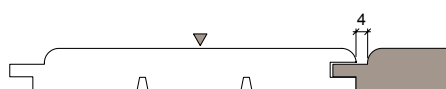
Pièces par botte/paquet : 6/252

Couleurs possibles : Polaris, Trend, Cristal-UV, Polaris Choco, Polaris Silver, Lightgrey, Darkgrey, Anthrazit, Perlgrau. Autres finitions sur demande.

Remarque : autres profils, dimensions, surfaces et essences de bois sur demande.

* Les produits de qualité Rustico sont des produits de rebut (A),

Disponibilité uniquement dans la limite des stocks disponibles.



VSH- Profil: Nr. 26

Déclaration : Lieu de production : CH / Origine du bois : FIN





VSH- Profil: Nr. 21

Épicéa nordique Non traité, joint large, canadien, 15 x 112 mm

Profil : joint large, canadien

Essence : épicéa nordique

Qualité : N1 ou N2 (A*), triage de qualité suisse, H 11 % +/- 2 %

Surface : rabotée, poncée

Traitement : brut non traité

Dimension : 15 x 112 mm (rainure visible 6.0 mm)

Longueurs : 3.00 – 6.00 m

Pièces par botte/paquet : 6/252

Couleurs possibles : Polaris, Trend, Cristal-UV, Polaris Choco, Polaris Silver, Lightgrey, Darkgrey, Anthrazit, Perlgrau. Autres finitions sur demande.

Remarque : autres profils, dimensions, surfaces et essences de bois sur demande.

* Les produits de rabotage de qualité N2 sont des produits de rebut (A),
Disponibilité uniquement dans la limite des stocks disponibles.

Déclaration : Lieu de production : CH / Origine du bois : FIN





VSH- Profil: Nr. 12

Épicéa nordique Non traité, chanfrein en V, 15 x 112 mm

Profil : chanfrein en V

Essence : épicéa nordique

Qualité : N1 ou N2 (A*), triage de qualité suisse, H 11 % +/- 2 %

Surface : rabotée, poncée

Traitement : brut non traité

Dimension : 15 x 112 mm (rainure visible 3.7 mm)

Longueurs : 3.00 – 6.00 m

Pièces par botte/paquet : 6/252

Couleurs possibles : Polaris, Trend, Cristal-UV, Polaris Choco, Polaris Silver, Lightgrey, Darkgrey, Anthrazit, Perlgrau. Autres finitions sur demande.

Remarque : autres profils, dimensions, surfaces et essences de bois sur demande.

* Les produits de rabotage de qualité N2 sont des produits de rebut (A),

Disponibilité uniquement dans la limite des stocks disponibles.

Déclaration : Lieu de production : CH / Origine du bois : FIN





VSH-Profil: Nr. 21

Épicéa nordique **Non traité, joint large, canadien - moderne, 15 x 136 mm**

Profil : joint large, canadien - moderne

Essence : épicéa nordique

Qualité : N1 ou N2 (A*), triage de qualité suisse, H 11 % +/- 2 %

Surface : rabotée, poncée

Traitement : brut non traité

Dimension : 15 x 136 mm (rainure visible 6.0 mm)

Longueurs : 3.00 – 6.00 m

Pièces par botte/paquet : 5/200

Couleurs possibles : Polaris, Trend, Cristal-UV, Polaris Choco, Polaris Silver, Lightgrey, Darkgrey, Anthrazit, Perlgrau. Autres finitions sur demande.

Remarque : autres profils, dimensions, surfaces et essences de bois sur demande.

* Les produits de rabotage de qualité N2 sont des produits de rebut (A),
Disponibilité uniquement dans la limite des stocks disponibles.

Déclaration : Lieu de production : CH / Origine du bois : FIN





Épicéa nordique Non traité, chanfrein en V, 15 x 136 mm

Profil : chanfrein en V

Essence : épicéa nordique

Qualité : N1, triage de qualité suisse, H 11 % +/- 2 %

Surface : rabotée, poncée

Traitement : brut non traité

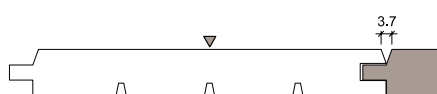
Dimension : 15 x 136 mm (rainure visible 3.7 mm)

Longueurs : 3.00 – 6.00 m

Pièces par botte/paquet : 5/200

Couleurs possibles : Polaris, Trend, Cristal-UV, Polaris Choco, Polaris Silver, Lightgrey, Darkgrey, Anthrazit, Perlgrau. Autres finitions sur demande.

Remarque : autres profils, dimensions, surfaces et essences de bois sur demande.



VSH- Profil: Nr. 12

Déclaration : Lieu de production : CH / Origine du bois : FIN





VSH-Profil: Nr. 21

Épicéa nordique **Non traité, joint large, canadien, 18 x 136 mm**

Profil : joint large, canadien

Essence : épicéa nordique

Qualité : N1/N2, triage de qualité suisse, H 11 % +/- 2 %

Surface : rabotée, poncée

Traitement : brut non traité

Dimension : 18 x 136 mm (rainure visible 10 mm)

Longueurs : 3.00 – 6.00 m

Pièces par botte/paquet : 4/160

Couleurs possibles : Polaris, Trend, Cristal-UV, Polaris Choco, Polaris Silver, Lightgrey, Darkgrey, Anthrazit, Perlgrau. Autres finitions sur demande.

Remarque : autres profils, dimensions, surfaces et essences de bois sur demande.

Déclaration : Lieu de production : CH / Origine du bois : FIN





Épicéa nordique Non traité, chanfrein en V, 18 x 136 mm

Profil : chanfrein en V

Essence : épicéa nordique

Qualité : N1/N2, triage de qualité suisse, H 11 % +/- 2 %

Surface : rabotée

Traitement : brut non traité

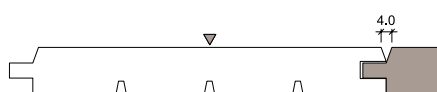
Dimension : 18 x 136 mm (rainure visible 4.0 mm)

Longueurs : 3.00 – 6.00 m

Pièces par botte/paquet : 4/168

Couleurs possibles : Polaris, Trend, Cristal-UV, Polaris Choco, Polaris Silver, Lightgrey, Darkgrey, Anthrazit, Perlgrau. Autres finitions sur demande.

Remarque : autres profils, dimensions, surfaces et essences de bois sur demande.



VSH- Profil: Nr. 12

Déclaration : Lieu de production : CH / Origine du bois : FIN





Épicéa nordique Plancher rainé-crêté, 27 x 112 mm, non traité

Profil : plancher rainé-crêté

Essence : épicéa nordique

Qualité : N1 ou N2 (A*), triage de qualité suisse, H 11 % +/- 2 %

Surface : rabotée, poncée

Traitement : brut non traité

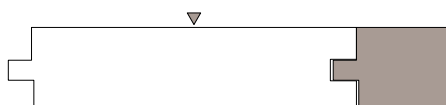
Dimension : 27 x 112 mm

Longueurs : 3.00 – 6.00 m

Pièces par botte/paquet : 2/120

Remarque : autres profils, dimensions, surfaces et essences de bois sur demande.

* Les produits de rabotage de qualité N2 sont des produits de rebut (A), Disponibilité uniquement dans la limite des stocks disponibles.



VSH- Profil: Nr. 41b

Déclaration : Lieu de production : CH / Origine du bois : FIN





Lambris et panneaux

Panneaux Big Size

Panneaux modernes

Les panneaux de bois larges et plats sont à la mode dans l'aménagement intérieur. Ils donnent aux pièces un aspect spacieux et moderne, tout en créant une atmosphère de bien-être. Nos panneaux de bois Big Size se sont imposés sur le marché en très peu de temps.

Stabilité de forme & de couleur

Les panneaux sont composés de trois couches d'épicéa nordique, ce qui leur confère une grande stabilité dimensionnelle. Ils disposent d'un traitement de haute qualité à base d'eau et sont disponibles en série en trois nuances de couleur, du blanc presque couvrant à l'incolore.

Propriétés et mise en œuvre

Une acclimatation d'au moins 24 heures sur le lieu de pose est recommandée avant le montage. Si, après le montage, des travaux de plâtrage ou d'autres travaux dégageant beaucoup d'humidité dans la pièce sont encore effectués, la pièce doit être ré-acclimatée lentement. Si le séchage est trop rapide, les panneaux en bois massif réagissent et des fissures de retrait et des joints peuvent se former.

La formation de fissures est une caractéristique connue du bois et non un défaut dû à un changement climatique. Afin de minimiser la formation de joints dans l'assemblage ainsi que la fissuration de la surface due au retrait, il convient de veiller à des conditions climatiques optimales lors de l'application. L'idéal est une température ambiante d'environ 19-22°C et une humidité de l'air d'environ 50-60% pendant la période de chauffage.

Les trois produits Big Size

Nous avons trois produits Big Size dans notre assortiment: le Big Size normal a une largeur de 185 mm, le Big Size XL a une largeur de 292 mm et le Big Size 4S a même une largeur de 330 mm. Les trois produits sont disponibles rabotés et poncés, les Big Size et Big Size XL sont également disponibles brossés en profondeur. Le Big Size 4S a la particularité de disposer d'un assemblage à rainure et crête sur quatre côtés, ce qui permet de le poser "sans fin". De plus, le Big Size 4S est idéal pour les maîtres d'ouvrage qui accordent une grande importance à la qualité de l'air intérieur : tant le panneau trois plis que le traitement de surface répondent aux exigences Minergie ECO.

Remarques :

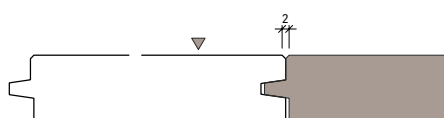

Le bois est un produit naturel dont l'aspect varie parfois fortement. Par conséquent, des différences optiques apparaîtront sur la surface des panneaux 3 plis. Ces caractéristiques spécifiques au bois sont naturelles et doivent être tolérées.

Les caractéristiques spécifiques au bois suivantes sont autorisées pour ce produit :

- nœuds et leurs fissures en étoile
- petits nœuds isolés et parties de nœuds cassées
- Cônes de réparation et zones rebouchées
- poches de résine isolées, tubes de moelle et excroissances d'écorce
- Apparition isolée de buis, ainsi que de légères décolorations
- Fissures et fissures finales selon les classes d'aspect de surface pour les panneaux en bois massif.
SE EN 13017-1 page 98/99

Des fabrications spéciales ? Avec plaisir !

Vous avez besoin de dimensions spéciales ou vous avez des souhaits particuliers concernant le toucher et la teinte ? Nous produisons également des fabrications spéciales à la demande du client, en petites quantités ou en grandes quantités reproductibles. N'hésitez pas à nous contacter.



Épicéa nordique Big Size 4S, 321 mm

Profil : panneaux rainé-crêté sur 4 côtés, chanfreiné

Essence : épicéa nordique

Qualité : B/C+ (Qualité des panneaux trois plis)

Surface : rabotée, poncée

Traitement : Surface avec traitement final, mat G15, vernis à l'eau (homologué Minergie Eco)

Dimension : 321 x 19mm (Chanfrein 2.0 mm)

Longueurs : 2.50, 5.035 m

Pièces par botte/paquet : ouvert

Couleurs : Zermatt (1), Montreux (2), Luzern (3), brut non traité (4)

Déclaration : Lieu de production : CH / Origine du bois : FI, SE, DE, AUT, CZ

VSH- Profil: Nr. 41a





Épicéa nordique Big Size

Profil : rainuré-crêté sur la longueur, chanfreiné

Essence : épicéa nordique

Qualité : B/C+ (Qualité des panneaux trois plis)

Surface : rabotée et poncée ou brossée

Traitement : surface avec traitement final, traitement à pores ouverts, haute résistance aux UV

Dimension : 19 x 185 mm (Chanfrein 2.0 mm)

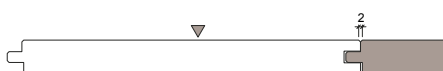
Longueurs : 4.15, 5.05, 5.96 m

Pièces par botte/paquet : ouvert

Couleurs possibles: Polaris, Trend, Cristal-UV, Polaris Choco, Polaris Silver, Lightgrey, Darkgrey, Anthrazit, Perlbraun, brut non traité

Remarque : réalisation spéciale sur demande.

Déclaration : Lieu de production : CH / Origine du bois : FIN



VSH-Profil: Nr. 41a





VSH- Profil: Nr. 41a

Épicéa nordique Big Size XL

Profil : rainuré-crêté sur la longueur, chanfreiné

Essence : épicéa nordique

Qualité : B/C+ (Qualité des panneaux trois plis)

Surface : rabotée et poncée ou brossée

Traitement : surface avec traitement final, traitement à pores ouverts, haute résistance aux UV ou brut

Dimension : 19 x 292 mm (Chanfrein 2.0 mm)

Longueurs : 4.15, 5.05, 5.96 m

Pièces par botte/paquet : ouvert

Couleurs possibles: Polaris, Trend, Cristal-UV, Polaris Choco, Polaris Silver, Lightgrey, Darkgrey, Anthrazit, Perlbraun, brut non traité

Remarque : réalisation spéciale sur demande.

Déclaration : Lieu de production : CH / Origine du bois : FIN



Lambris et panneaux

Ignite

Tradition ancienne, performance moderne

Il y a des centaines d'années déjà, les travailleurs du bois japonais ont découvert qu'ils pouvaient prolonger la durée de vie du bois en carbonisant la surface exposée. Ce traitement traditionnel est certes attrayant, mais il peut s'avérer problématique pour une utilisation en façade ou à l'intérieur.

Le nouveau produit Ignite vous offre l'aspect carbonisé avec une résistance qui s'étend jusqu'au cœur. Et contrairement au bois carbonisé, Ignite ne laisse pas de résidus salissants.

Pour l'intérieur et l'extérieur

Le nouveau revêtement en bois Ignite peut donc être utilisé sans crainte aussi bien à l'intérieur qu'à l'extérieur. En effet, l'aspect de surface est obtenu par gaufrage, brossage et application de peinture sur de l'épicéa traité thermiquement. Il est ainsi exclu que la surface "carbonisée" s'effrite, se décolore ou s'érode. Avec très peu d'entretien, l'aspect noir est conservé pendant des décennies. De plus, grâce au traitement thermique du bois, le produit dispose d'une résistance au pourrissement garantie de 25 ans.

En un coup d'œil

Résistance & longévité jusqu'au cœur: classe de durabilité 1, stabilité dimensionnelle et résistance à la pourriture garantie pendant plus de 25 ans grâce au traitement thermique.

Aspect de surface durable: pas de lavage ou d'effritement - un aspect constant pendant de nombreuses années avec un entretien réduit.

Étonnamment authentique: l'aspect d'Ignite se distingue à peine de celui d'une surface carbonisée.

Durable : approvisionnement responsable en bois et modification sans produits chimiques.



Épicéa traité thermiquement **Ignite**

Profil : rainure apparente arrondie, rainé-crêté sur 4 côtés

Essence : épicéa traité thermiquement

Surface : aspect carbonisé par gaufrage, brossage et peinture en couleur

Dimension : 5355 / 4755 / 3855 x 179 x 20 mm (rainure visible 5 mm)

Aspect des joints : rainé-crêté sur 4 côtés, pour pose en continu

Types de montage : vissage visible ou invisible, pour montage vertical et horizontal

Traitement : traitement de surface à base d'eau, noir mat (de légères traces de brillance sont techniquement acceptables)

Pièces par botte/paquet : ouvert

Déclaration : Lieu de production : DE / Origine du bois : EU



VSH- Profil: Nr. 66, Profil spécial



Lambris et panneaux

Traitement de surface

Traitement de surface flexible

Pour le traitement ultérieur des produits de rabotage, nous disposons de trois installations industrielles modernes. Elles nous permettent de traiter aussi bien des systèmes à base d'eau que des systèmes à base d'huile et des systèmes hybrides. Nous sommes donc absolument flexibles et pouvons réaliser vos souhaits de traitement de manière efficace et de haute qualité. Si vous souhaitez un traitement de surface différent de celui qui figure dans ce catalogue, nous pouvons vous le proposer : nous nous ferons un plaisir de vous conseiller personnellement et de discuter de votre projet de manière individuelle.

Nos entreprises partenaires pour les peintures sur bois

Notre société sœur **Saicos** est spécialisée dans les peintures pour bois de haute qualité. Depuis plus de 20 ans, elle fabrique à Sassenberg près de Münster, avec une cinquantaine de collaborateurs, des peintures écologiques, des outils de traitement et des produits d'entretien pour tous les bois et matériaux dérivés du bois. Ils attachent une grande importance au respect de l'environnement, les peintures sont donc principalement basées sur des huiles et des cires naturelles.

Un autre partenaire est **Bosshard-Farben AG**. Cette entreprise suisse est un producteur innovant de peintures, vernis et lasures pour la protection des bâtiments et du bois. Les produits proviennent principalement de ses propres recherches et développements et sont fabriqués au siège social de Rümlang.

La société **Dynasol GmbH** est basée à Balsthal dans le canton de Soleure et dispose de plus de 25 ans d'expérience dans le domaine des revêtements de surface et de la finition du bois pour l'aménagement intérieur et extérieur. Ils proposent un portefeuille de produits de haute qualité, toujours à la pointe de la technologie.

Teknos a été fondée en 1948 et est aujourd'hui l'une des plus grandes entreprises familiales de Finlande. En tant que fabricant mondial de systèmes de revêtement, ils disposent d'une large gamme de peintures et de revêtements de haute qualité pour l'industrie de transformation et les utilisateurs professionnels.

Les pages suivantes présentent les "best-sellers" des différents fabricants, que nous traitons très volontiers. N'hésitez pas à nous contacter si vous avez des questions ou si vous souhaitez d'autres produits. Nous nous ferons un plaisir de fabriquer les lambris et les panneaux de votre projet de manière flexible et exactement selon vos souhaits.



BL7201 Cristal UV, incolore	BL7204 Polaris, 25% couvrant
BL7205 Trend, 75% couvrant	BL 7200 Reinweiss, blanc couvrant



Traitement de surface, lambris **Bel Air Industrie**

La peinture pour bois à base d'eau est particulièrement respectueuse de l'environnement.

Teintes : Cristal-UV, Polaris, Trend, Reinweiss

Propriétés : SAICOS Bel Air est un nouveau revêtement pour bois industriel, couvrant ou transparent, qui allie les avantages d'un revêtement pour bois à base d'huile, respirant et éprouvé, aux bonnes propriétés d'un revêtement sans solvants, insensible aux salissures. Les propriétés particulières sont principalement dues à la technologie d'huile modifiée spécialement développée pour ce produit.





BL7201 Cristal UV, incolore	BL7204 Polaris, 25% couvrant
BL7205 Trend, 75% couvrant	BL 7200 Reinweiss, blanc couvrant



Traitement de surface, lambris BL Color peinture de finition

La peinture de finition est destinée à traiter les éléments en bois adjacents dans la même teinte. Il faut s'attendre à des différences dues à des applications différentes.

Teintes : Cristal-UV, Polaris, Trend, Reinweiss


Traitement : 2 couches de peinture

Propriétés : La peinture de finition BL Color est une peinture satinée pour bois, qui prévient le jaunissement des bois intérieurs clairs. Offre les avantages d'une peinture pour bois à base d'eau et d'huile qui a fait ses preuves, ainsi qu'une grande résistance aux salissures et un séchage rapide.

Réipient : 0.75 L, 2.5 L, 10.0 L

1 L = env. 17 m² (1 couche)





Traitement de surface, lambris **Arbosol UV-Täferlack – pour des surfaces en bois sans jaunissement**

Arbosol UV-Täferlack est un vernis monocomposant pour bois, exempt de biocides, en phase aqueuse, mat au toucher, avec une combinaison spéciale d'agents de protection contre la lumière pour des surfaces en bois résistantes et sans jaunissement à l'intérieur.

Teintes : incolore, blanc 8950, double blanc

Propriétés : finition mate, bonne résistance à l'eau et à l'alcool, bonne résistance aux produits chimiques ménagers, réduit nettement et durablement le jaunissement et l'assombrissement du bois, correspond à MINERGIE-ECO, étiquette environnementale suisse catégorie B





Traitement de surface, lambris **Arbezol Aqualin**

Arbezol Aqualin est une lasure à l'huile aqueuse, à pores ouverts, prête à l'emploi, à base de liants et de cires émulsifiées spéciaux modifiés à l'huile, pour des applications intérieures et extérieures lasurées sur des essences de bois indigènes et tropicales.

Teintes : lasure incolore, multicolore et teintes de bois

Propriétés : Résistant aux intempéries, sans agent de protection du film, avec des huiles et des cires naturelles, bel aspect de lasure, surfaces veloutées, régulateur d'humidité, plus de 90 % de matières premières naturelles dans la formule, sans solvants, étiquette environnementale suisse classe B, eco-bau eco 1 - ne viole aucun critère d'exclusion de MINERGIE-ECO





Traitement de surface, lambris **BL Lasure à effet Premium**

Lasure pré-grisaillement à base d'eau, à pores ouverts, avec effet métallique.



Teintes : BL Lasure à effet Premium Lightgrey (1), BL Lasure à effet Premium Darkgrey (2), BL Lasure à effet Premium Anthrazit (3), BL Lasure à effet Premium Perlbraun (4)

Propriétés : couche de fond identique à la couche de finition, conservation de la peinture, application rationnelle, temps de séchage court, écoulement optimal, souligne le caractère du bois.





Traitement de surface, lambris **impra®lan – Lasure T100 / eco bau**

Revêtement intermédiaire et final transparent pour les éléments de construction en bois à l'intérieur et à l'extérieur, comme par exemple les revêtements de murs et de plafonds, les pergolas, les planches et les balustrades de balcon.

Teintes : incolore, châtaignier, chêne clair, noyer, pin, noix, autres teintes naturelles selon RAL et NCS S possibles.

Propriétés : Écoulement optimal, très bonne résistance aux UV, temps de séchage court, testé selon DIN EN 71-3, sécurité des jouets, certifié selon ecobau 1





Traitement de surface, lambris **dynatop, UV Täferlasur / eco bau**

Dynatop UV Täferlasur est une couche de fond et de finition incolore ou blanc opale, mate naturelle, monocomposante, à base d'eau, avec protection contre la lumière, pour l'intérieur.

Teintes : incolore, blanc opale, blanc lumière, blanc pur, blanc fort

Propriétés : aspect et toucher mat naturel, empêche durablement le jaunissement du bois, temps de séchage court, testé selon DIN EN 71-3, sécurité des jouets et DIN 68861, partie résistance chimique, certifié selon ecobau 1






Traitement de surface, lambris **HYDRO PROTECT 2181-00**

Vernis à 1 composant résistant au jaunissement, éclaircissant et diluable à l'eau pour le bois à l'intérieur. La surface séduit par son aspect mat terne. Grâce à sa protection efficace contre la lumière, le produit protège efficacement le support en bois contre le jaunissement.

Teintes : incolore. Autres teintes sur demande.

Propriétés : HYDRO PROTECT 2181 donne aux surfaces vernies un effet qui semble ne pas avoir été verni (effet bois brut). Convient particulièrement aux essences de bois claires comme l'épicéa, le sapin, le bouleau, etc.





Traitement de surface, lambris **PENTOL UV PROTECT PLUS 0783**

PENTOL UV PROTECT PLUS 0783 est une protection aqueuse contre la lumière et l'humidité pour l'intérieur et l'extérieur. Absorbe les rayons UV responsables de la dégradation de la lignine et retarde ainsi le noircissement et le grisonnement du bois. Protège contre l'humidité. L'effet hydrophobe diminue le gonflement et le retrait du bois.

Teintes : incolore. Autres teintes sur demande.

Propriétés : Spécialement adapté aux essences de résineux plus claires comme l'épicéa, le sapin et le pin. Peut également être utilisé sur le mélèze et le douglas (voir les indications importantes dans la fiche technique n° 209801).



balteschwiler.ch

Balteschwiler AG

Kaisterstrasse 3
CH-5080 Laufenburg

T +41 62 869 41 11
info@balteschwiler.ch